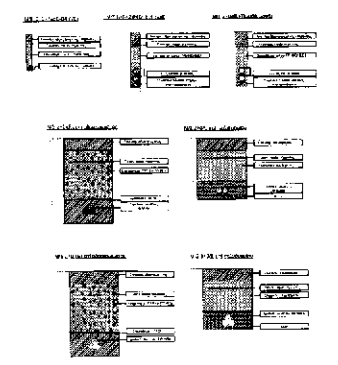
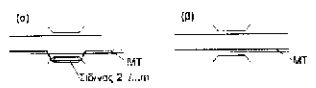


### ΔΙΑΤΟΜΕΣ

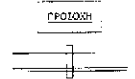


### ΠΑΡΑΤΗΡΗΣΕΙΣ

1. Σε ρέματα, ποτάμια και μεγάλα τεχνικά, η διέλευση, εφόσον είναι εφικτή, θα γίνεται με Μ/Τ (β). Διαφορετικά θα τοποθετείται Σιδηροσωλήνας 2" (α).



2. Σε μικρά τεχνικά, σχετούς και άλλες κατασκευές, η διέλευση θα γίνεται με Μ/Τ, όπου αυτά είναι εφικτό, έστω και σε μικρότερο βάθος.
3. Όπου η διέλευση είναι αδύνατη με Μ/Τ σε μικρότερο βάθος, ο τρόπος διέλευσης θα καθορίζεται σε συνεννόηση με την Επιβλέπουσα Υπηρεσία.



<small>                 ΔΙΑΤΗΡΗΣΗ                  ΕΡΓΟΣΤΑΣΙΩΝ                  ΕΠΙΧΕΙΡΗΣΗ ΚΑΙ                  ΜΕΤΡΗΣΕΙΣ ΠΝ                  ΕΛΛΗΝΙΚΗ ΓΕΩΜΕΤΡΙΚΗ ΕΝΩΣΗ             </small>			<small>                 ΔΙΚΤΥΟ ΠΡΟΣΒΑΣΗΣ RURAL ΝΟΜΟΥ ΒΟΡΕΙΑΣ                  ΡΙΞ ΣΗΒΑΣ             </small>
			<small>                 ΚΩΔΙΚΟΣ ΕΡΓΟΥ                  3-26             </small>