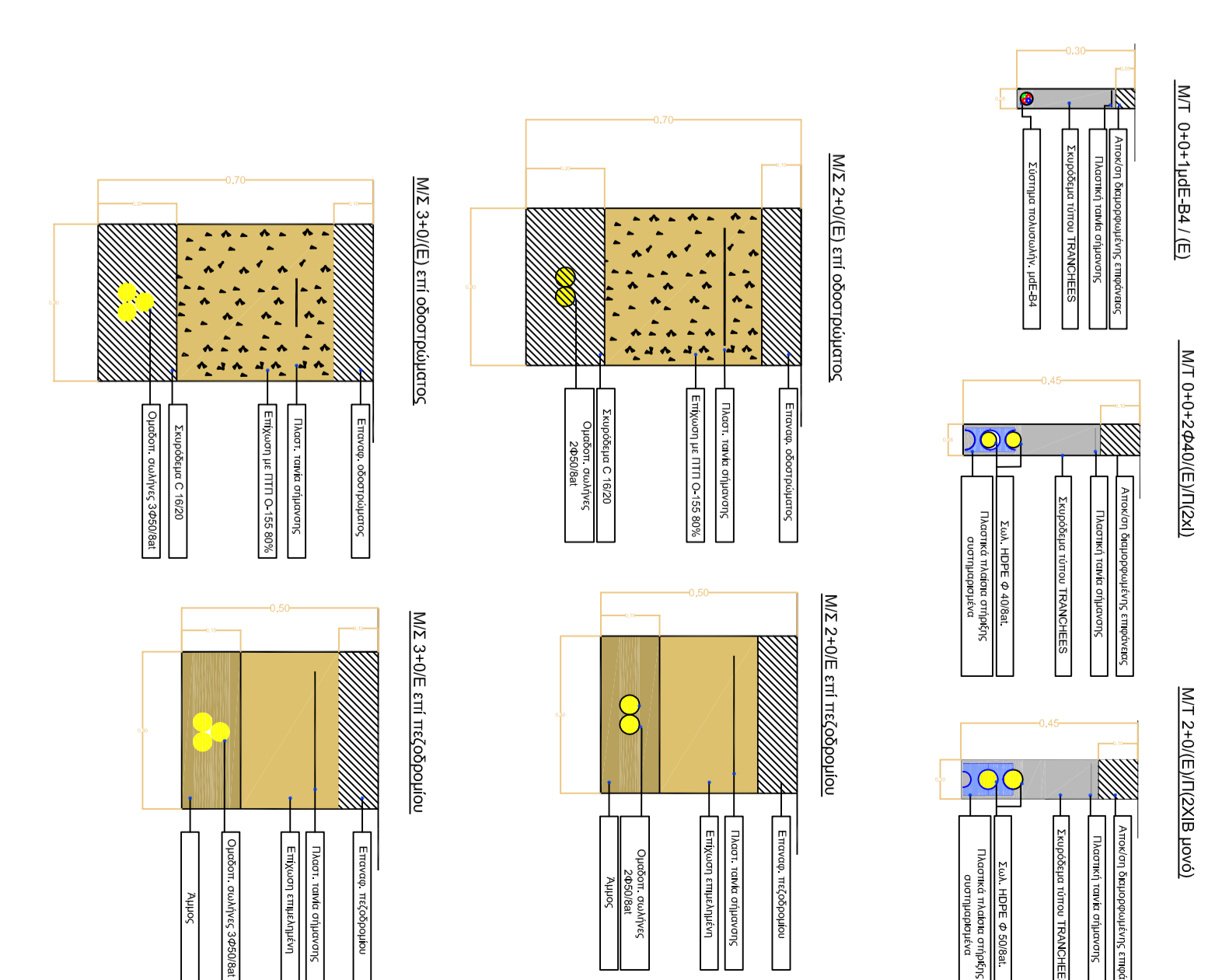


ΔΙΑΤΟΜΕΣ



ΠΑΡΑΤΗΡΗΣΕΙΣ

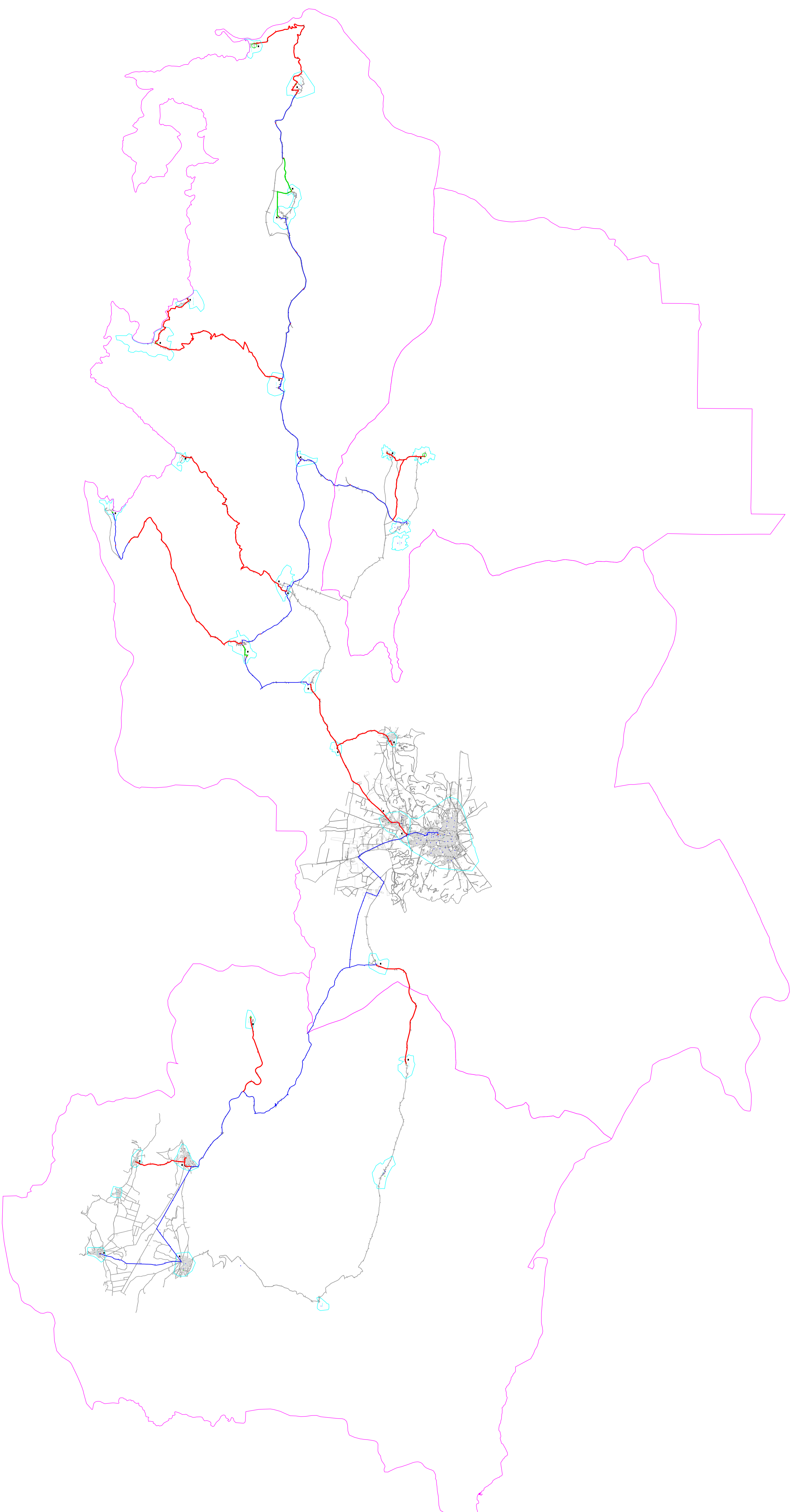
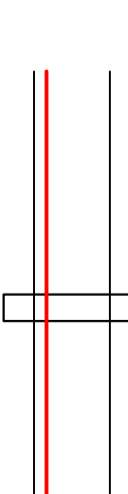
1. Σε ρελάτα, ποταμιά και μεγάλα τεχνικά, η διέλευση, εφόσον είναι εφικτή, θα γίνεται με Μ/Τ (β). Διαφορετικά θα τοποθετηθεί Σιδηροσωλήνας 2" (α).

(α) (β)

2. Σε μικρά τεχνικά, οχετούς και άλλες κατασκευές, η διέλευση θα γίνεται με Μ/Τ, όπου αυτό είναι εφικτό, έστω και σε μικρότερο βάθος.

3. Όπου η διέλευση είναι αδύνατη με ΜΤ σε μικρότερο βάθος, ο τρόπος διέλευσης θα καθορίζεται σε συνεννόηση με την Επιβλέπουσα Υπηρεσία.

ΠΡΟΣΟΧΗ



ΑΝΑΠΤΥΞΗ ΕΡΓΩΝ ΚΑΙ ΕΠΙΧΕΙΡΗΣΗ ΑΥΤΩΝ	ΔΙΚΤΥΟ ΠΡΟΣΒΑΣΗΣ RURAL NOMΟΥ ΒΟΛΩΤΙΑΣ
ΕΠΙΧΕΙΡΗΣΗ ΚΑΙ ΕΠΙΧΕΙΡΗΣΗ ΤΩΝ ΕΡΓΩΝ	ΡΙΧ ΘΗΒΑΣ
ΕΠΙΧΕΙΡΗΣΗ ΚΑΙ ΕΠΙΧΕΙΡΗΣΗ ΤΩΝ ΕΡΓΩΝ	ΚΟΛΙΚΟΣ ΕΡΓΟΥ
ΕΠΙΧΕΙΡΗΣΗ ΚΑΙ ΕΠΙΧΕΙΡΗΣΗ ΤΩΝ ΕΡΓΩΝ	3-26